

LA DISTRIBUZIONE ELETTRICA E DI SEGNALE PRINCIPALE SARÀ REALIZZATA ALL'INTERNO DI CANALI - PASSERELLE - TUBAZIONI ANCHE SE NON PRESENTI IN PLANIMETRIA, DA CONCORDARE IN FASE REALIZZATIVA, RISPETTANDO COMUNQUE LE QUANTITÀ E LE DIMENSIONI PREVISTE IN PROGETTO, E LE INDICAZIONI NORMATIVE VIGENTI

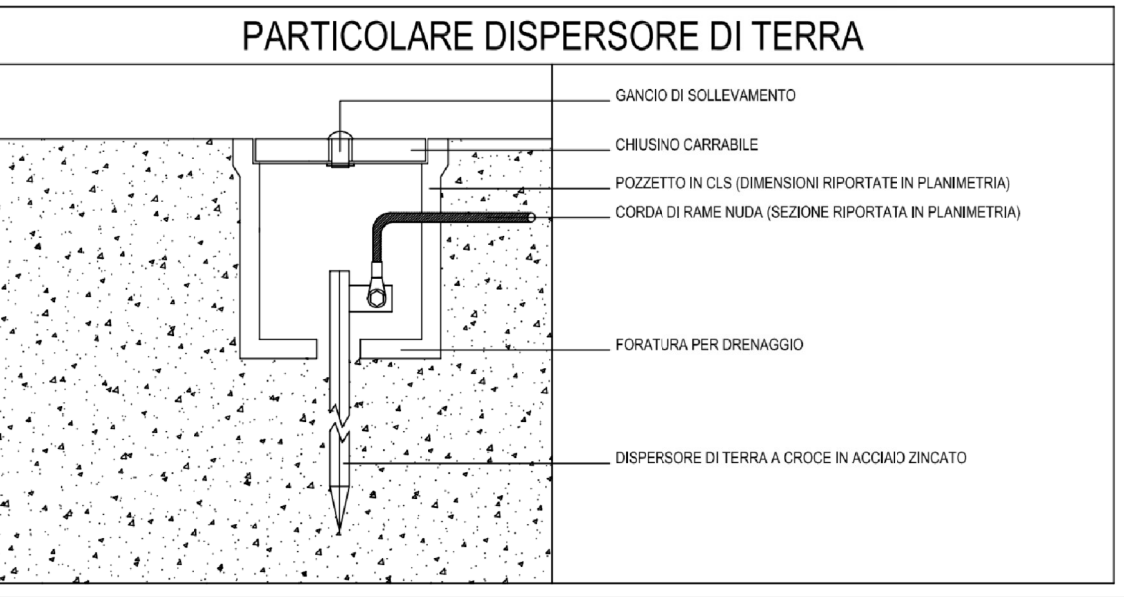
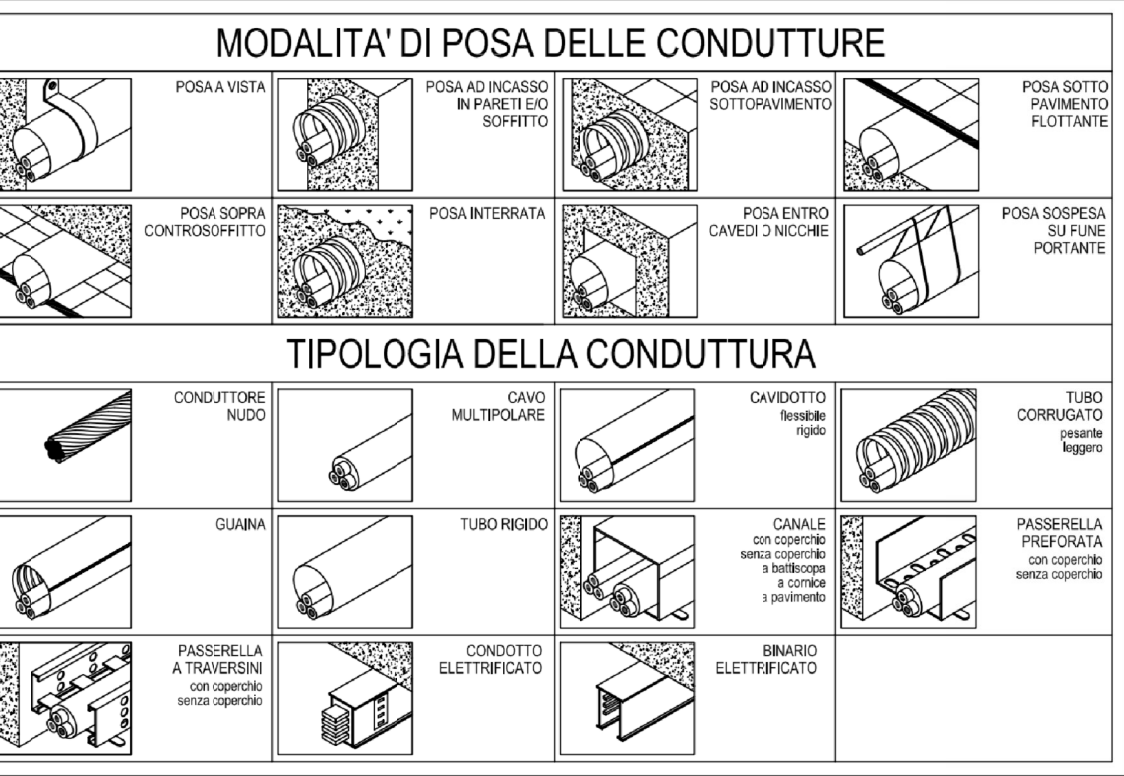
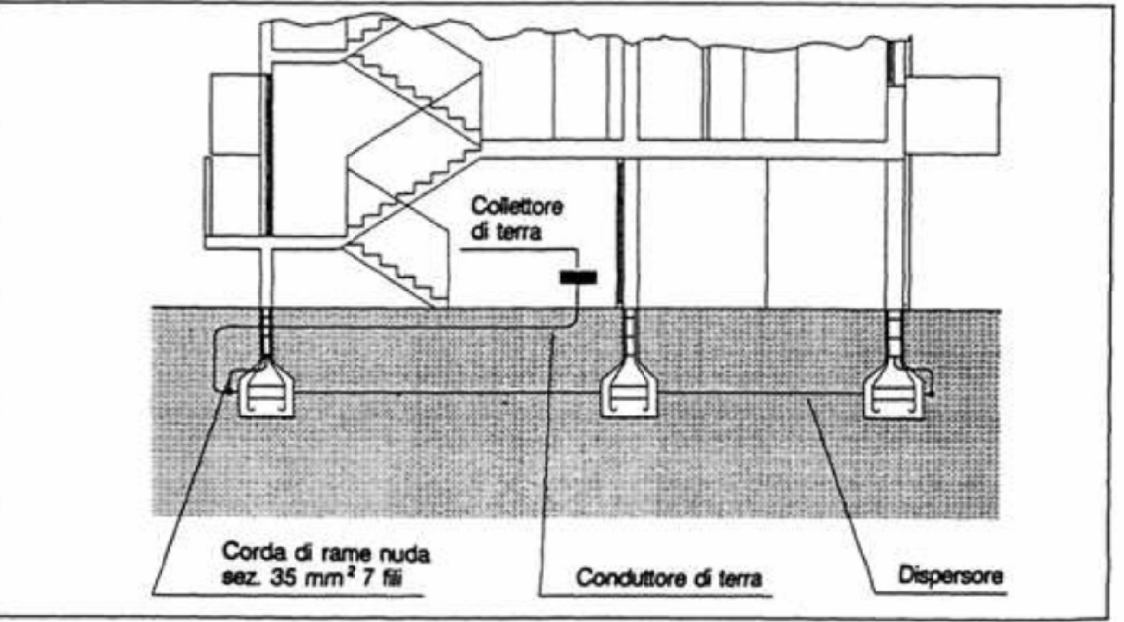
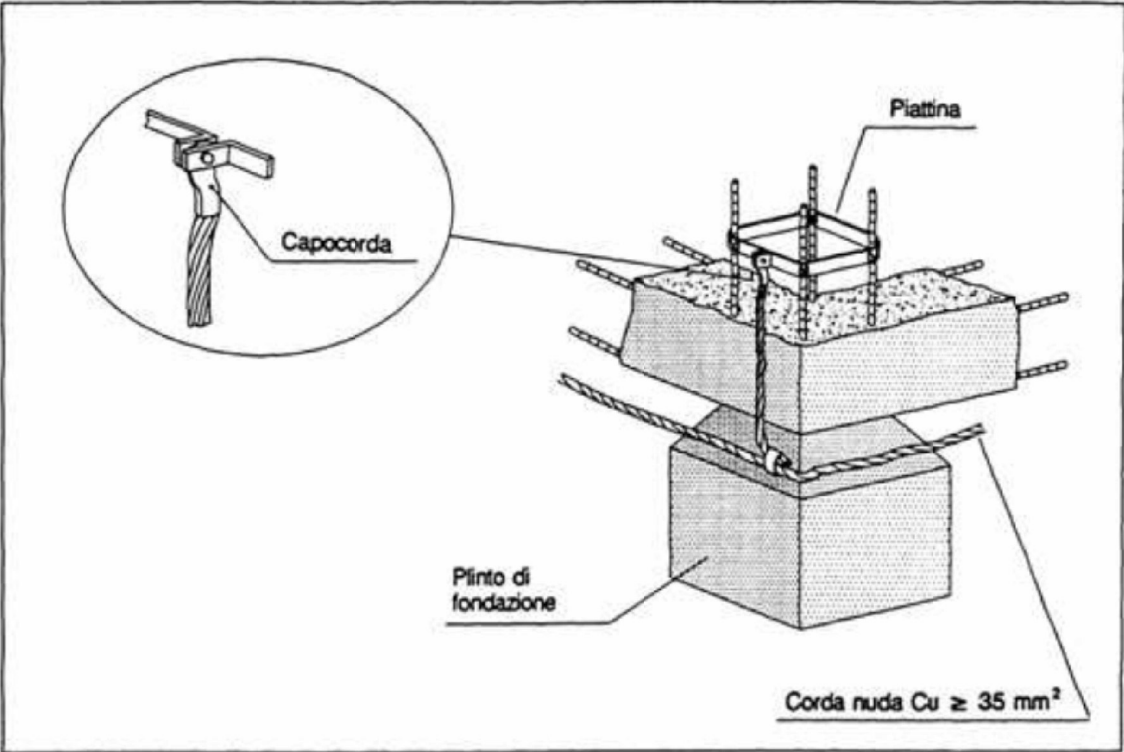
NOTA:  
LA FORNITURA E LA POSA IN OPERA DEGLI APPARECCHI ILLUMINANTI INTERNI ALLA BIBLIOTECA SONO INCLUSI NEL PRESENTE APPALTO, MENTRE LA FORNITURA E LA POSA IN OPERA DEGLI APPARECCHI ILLUMINANTI DELL'EDIFICIO POLIVALENTE E DELLE AREE ESTERNE SONO ESCLUSI DAL PRESENTE APPALTO

I PERCORSI DELLA DISTRIBUZIONE DELLE TUBAZIONI SECONDARIA E' DA INTENDERSI INDICATIVA SE PRESENTE E NON VINCOLANTE, RISPETTANDO COMUNQUE LE QUANTITÀ E LE DIMENSIONI PREVISTE IN PROGETTO, E LE INDICAZIONI NORMATIVE VIGENTI

LE SIGLE DEI CIRCUITI COMANDI LUCE SONO RIPORTATI NEL GRAFICO, MA NON SONO VINCOLANTI, GLI STESSI POTRANNO ESSERE OGGETTO DI MODIFICA IN ACCORDO CON LA D.L. E LA COMMITTENZA

LEGENDA

- QUADRO CONTATORE
- QUADRO DI ZONA O DI PIANO
- QUADRO TERMINALE DI UTENZA
- COMANDO DI EMERGENZA
- GRUPPO SOCCORRITORE
- CAVO IN TUBO P.V.C. INCASSATO A PARETE
- CAVO IN TUBO P.V.C. POSATO A PAVIMENTO
- CANALE DI ACCIAIO IP 4X POSATO A CONTROSPINTO
- CAVO IN TUBO P.V.C. INTERRATO "ROSSO - ENERGIA" - "BLU - SPECIAL"
- POZZETTO DI TRAMITO - POZZETTO DI TERRA
- CANALIZZAZIONE: DISCENDENTE-MONTANTE-PASSANTE
- CASSETTA DI DERIVAZIONE INCASSATA-ESTERNA
- SCATOLA PORTAFRUTTI
- PRESA ITALIANA BIPASSO 2x10/16 A1-T - PRESA USB
- PRESA UNEL IP 4X 2x10/16A-T
- PRESA UNEL IP 4X 2x10/16A-T CON INTERRUITORE M.T. 1P+N
- PRESA CEE INTERLOCUTATA 4P+T PROTETTA CON PUSHELL
- PRESA CEE INTERLOCUTATA 3P+T PROTETTA CON PUSHELL
- PRESA COMANDATA TIPO UNEL IP 4X 2x10/16A-T
- SPINA
- TORNETTA A PAVIMENTO
- FAN COIL
- SPLIT
- ASCIUGAMANI - ASCIUGACAPPELLI



COMUNE DI CASTEL MAGGIORE (BO)

3° Settore LL.PP. e Ambiente

BIBLIOTECA E STRUTTURA POLIVALENTE  
CIG 775286281C - CUP G77H16000690004

RESPONSABILE UNICO DEL PROCEDIMENTO: Geom. Lucia CAMPANA  
Via Matteotti 10 - 40013, Castel Maggiore (BO)  
mail: lavori pubblici@comune.castelmaggiore.bo.it  
pec: comune.castelmaggiore@cert.provincia.bo.it  
T +39 0516386751

S.B.A.R.C.H. Studio Bargaone Architetti Associati  
15, via DEL COLLE DI MEZZO  
L 00143 Roma (RM)  
T +39 06 51981103, F +39 0742 357775  
email: info@studiobargaone.it  
pec: federico.bargaone@archworldpec.it

Arch. Federico BARGONE  
Arch. Francesco BARTOLUCCI  
Arch. Enrico AULETTA  
Ing. Luigi LUCCIOU  
Per. Ind. Giorgio DEMOFONTI  
Ing. Stefano ROSMANI

OGGETTO: PROGETTO DEFINITIVO/ESECUTIVO DATA: Febbraio 2020 DIS

TAVOLA: IMPIANTI ELETTRICI E SPECIALI SCALA: 1:200 PDE-IE\_6.2  
Planimetria Distribuzione esterna

NOTE: REV: